

Online-Nutzung des Ratsinformationssystems MORE-Rubin

Eine Kurzanleitung für Rats- und Ausschussmitglieder

Für das **Bürger-Informationssystem (BIS)** ist zum Aufruf der öffentlich zugänglichen Sitzungsdaten kein Benutzerkonto mit Kennwort erforderlich !

Inhalt:





1. Anmeldung am Ratsinformationssystem.....	1
2. Kennwortänderung	3
3. Kalender	4
4. Recherche / Auswertung.....	7
5. Gremien	10
6. Fraktionen	10

TIPP:

Damit Sie stets eine aktuelle und optimierte Fassung dieser Kurzanleitung griffbereit haben, können Sie diese über die Hilfe des Ratsinformationssystems aufrufen, downloaden und bei Bedarf ausdrucken.

Die Anleitung wird bei Änderungen, Korrekturen und Programmergänzungen angepasst und kann, wie beschrieben, immer aktuell aufgerufen werden.

1. Anmeldung am Ratsinformationssystem

Rufen Sie über Ihren Internet-Browser (z.B. Internet Explorer , Firefox , Google Chrome , Safari  o.ä.) die Startseite für das Rats-Informationssystem der Verbandsgemeinde Rülzheim auf.

Die Adresse der Startseite lautet: <https://ruezheim.more-rubin1.de/>



Nach anschließendem Drücken der Enter-Taste wird das Ratsinformationssystem im Browser angezeigt (siehe Bild 1). Die Datenübertragung erfolgt durch die https-Adresse gesichert und zudem werden alle Daten nur verschlüsselt übertragen.

Durch diesen gesicherten Übertragungsweg sind Ihre Zugangsdaten sowie die abgerufenen Sitzungsinformationen vor dem Zugriff von Dritten geschützt.

Bild 1: Startmaske Ratsinformationssystem

Rats- und Bürgerinformationssystem
der Verbandsgemeinde Rülzheim

Sie befinden sich im Rats- und Bürgerinformationssystem.

Sie haben hier die Möglichkeit nach Vorlagen, Sitzungen, Niederschriften und Beschlüssen zu recherchieren. Des Weiteren können Sie sich über die Kalenderfunktion einen Überblick über die kommenden Termine verschaffen.

Nachfolgend erhalten Sie einen Überblick über die nächsten Sitzungstermine.

[zum Seitenanfang](#)

Startseite
Kalender
Recherche
Gremien
Fraktionen


ANMELDEN

Kennung
Passwort

Letzte Aktualisierung
am:
11.07.2016, 15:56

79529 Besucher

V 7.4.3

 RSS 2.0 / ATOM

Kontakt Sonstiges Hilfe Legende www.more-rubin.de

Melden Sie sich mit dem Ihnen mitgeteilten Benutzerkonto sowie dem zugehörigen Start-Passwort am Ratsinformationssystem an, um alle für Sie freigegebenen Informationen aufrufen zu können (beim erstmaligen anmelden müssen Sie ein neues Passwort vergeben – siehe Kurzanleitung „2. Kennwortänderung“):

Bild 2: Anmeldemaske

**Rats- und Bürgerinformationssystem
der Verbandsgemeinde Rülzheim**

Sie befinden sich im Rats- und Bürgerinformationssystem.

Sie haben hier die Möglichkeit nach Vorlagen, Sitzungen, Niederschriften und Beschlüssen zu recherchieren. Des Weiteren können Sie sich über die Kalenderfunktion einen Überblick über die kommenden Termine verschaffen.

Nachfolgend erhalten Sie einen Überblick über die nächsten Sitzungstermine.

[zum Seitenanfang](#)

ANMELDEN

Kennung: AL01
 Passwort: ●●●●●●
 Anmelden

Letzte Aktualisierung am: 13.07.2016, 11:25
 79544 Besucher
 V 7.4.3
 RSS 2.0 / ATOM

Kontakt Sonstiges Hilfe Legende www.more-rubin.de

Über die angezeigten **Menüpunkte** oberhalb der Anmeldefelder, können Sie nach der Anmeldung dann die Ihnen zugeordneten Informationen abrufen:

- Startseite** ⇒ Wechselt zur Hauptmaske des Ratsinformationssystems
- Kalender** ⇒ zeigt den Sitzungskalender der Ihnen zugeordneten Gremien an
- Recherche** ⇒ hiermit können Sie Vorlagen, Beschlüsse und komplette Niederschriften aus den Ihnen zugehörigen Gremien aufrufen – bei fremden Gremien die öffentlich zugänglichen Inhalte
- Gremien** ⇒ Informationen zu den Gremien
- Fraktionen** ⇒ zeigt Details zu den Ihnen zugeordneten Fraktionen an.

Erläuterungen zu den einzelnen Menüpunkten können Sie den folgenden Seiten dieser Kurzanleitung entnehmen.

2. Kennwortänderung

Das Kennwort ist beim **erstmaligen Anmelden** im Ratsinformationssystem von Ihnen **neu zu vergeben** – es erscheint ein entsprechender Hinweisbildschirm:

Bild 3: Startkennwort ändern

Sie haben ein neues Passwort von der Verwaltung erhalten, bitte geben Sie dieses im Feld 'zugesendetes Passwort' ein. Vergeben Sie sich danach ein individuelles Passwort und bestätigen dieses erneut.

Benutzername:	AL01
Zugesendetes Passwort:	••••••
Neues Passwort:	••••••••
Neues Passwort bestätigen:	••••••••
	<input type="button" value="Passwort setzen"/>

Mindestlänge:	6
Erlaubte Sonderzeichen:	.,:;+ - * # \$ % & = !
Regelung:	<ul style="list-style-type: none"> - muss Großbuchstaben enthalten - muss kleine Buchstaben enthalten - muss Zahlen enthalten - muss Sonderzeichen enthalten - Alte Passwort nicht wiederverwenden

[zum Seitenanfang](#)

Beachten Sie generell, dass **Passwörter** für den Zugang zu Systemen der Verbandsgemeinde Rülzheim aus Sicherheitsgründen mindestens **folgenden Richtlinien entsprechen** müssen:

- ⇒ mindestens 6 Zeichen lang
- ⇒ muss mindestens einen Großbuchstaben enthalten
- ⇒ enthält mindestens eine Zahl und eines der aufgeführten Sonderzeichen (. , : ; + - * # \$ % & = !)
- ⇒ restliche Zeichen Kleinbuchstaben.

Nachdem Sie das Ihnen zugesendete Passwort in das entsprechende Feld eingetragen und mit der Maustaste bzw. mit der Tabulator-Taste in das nächste Feld gesprungen sind, geben Sie dort und im nachfolgenden Feld jeweils Ihr neu ausgesuchtes Passwort ein. Drücken Sie dann auf die Schaltfläche „Passwort setzen“ und das Passwort wird dann geändert.

Die Nachfrage des Internet-Browsers, ob Sie Ihr Passwort speichern möchten, sollte nur dann mit ja beantwortet werden, wenn Ihr Rechner nur Ihnen zugänglich und mittels Anmeldekennwort gesichert wurde (Datenschutz).

Merken Sie sich Ihr neues Zugangspasswort, damit Sie sich jederzeit im Ratsinformationssystem wieder anmelden können. Aus Sicherheitsgründen müssen Sie dieses alle 180 Tage abändern !!

Die Prozedur für die **jederzeitige Änderung Ihres Passwortes**, verläuft analog der Änderung des Passwortes nach dem erstmaligen Start. Der Aufruf ist nachfolgend kurz beschrieben.

Bild 4: Kennwort ändern (alle 180 Tage standardmäßig erforderlich)

**Rats- und Bürgerinformationssystem
der Verbandsgemeinde Rülzheim**

1 → Startseite
Mein RIS
Kalender
Recherche
Gremien
Fraktionen

ANGEMELDET ALS
AL01
Abmelden

Letzte Aktualisierung
am:
13.07.2016, 11:25

79547 Besucher

V 7.4.3

RSS 2.0 / ATOM

Profil von Abteilungsleiter, 01 Gremien | Favoriten | Notizen

Webkalender - Allgemein

PC Version (Microsoft Outlook, Mozilla Thunderbird, ...):
https://ruelzheim.more-rubin1.de/webkalender/webkalender.php?kalenderID=40eeb020049cb86a7dd97468dd4850f3

Hinweis: Die Funktionalität des Webkalenders steht erst ab Outlook 2007, bzw. mit der Thunderbird- Erweiterung 'Lightning' zur Verfügung!

Apple Version (iPhone, iPad, ...): Sitzungskalender abonnieren

Individueller Kalender: Gemeinderat Leimersheim / 📅

PC Version (Microsoft Outlook, Mozilla Thunderbird, ...):
https://ruelzheim.more-rubin1.de/webkalender/webkalender.php?kalenderID=a361720ebb9cb41d0f39d1da2805c2ef&pn=878&indkal=1

Hinweis: Die Funktionalität des Webkalenders steht erst ab Outlook 2007, bzw. mit der Thunderbird- Erweiterung 'Lightning' zur Verfügung!

Apple Version (iPhone, iPad, ...): Kalender Gemeinderat Leimersheim abonnieren

2 → **Service**

Passwort ändern

Link für Webkalender neu generieren

zum Seitenanfang

Rufen Sie für die Kennwortänderung über das Menü „Mein RIS“ (Pkt. 1 – RIS = Rats-Informationssystem) den Punkt „Passwort ändern“ (Pkt.2) auf.

Nach dem Klick mit der Maus auf Passwort ändern erscheint die Maske aus Bild 3 (siehe Seite 3 der Kurzanleitung). Befolgen Sie die dortige Anleitung zur Auswahl und Einstellung eines neuen Passwortes.

3. Kalender

Sie können sich über die vorhandenen Menüpunkte verschiedene Kalenderoptionen einstellen:

- ⇒ eigenen Sitzungskalender für Ihre Gremien (E-Mail, Tablet Handy)
- ⇒ Aufruf des von der Verwaltung gepflegten Standardkalenders (Anmeldung im RIS).

Wenn Sie die Sitzungskalender für Ihre Gremien elektronisch in Ihr E-Mail-Programm (z.B. Outlook) einbinden bzw. diese mittels Mail auf dem Handy bzw. Tablet abrufen möchten, gehen Sie hierzu wie folgt vor:

Wählen Sie „Mein RIS“ im linken Menü des Ratsinformationssystems (siehe Bild 4). Je nachdem, ob Sie den Standardkalender oder aber sich einen individuellen Kalender für ein oder mehrere Gremien zusammenstellen möchten, klicken Sie auf die Schaltfläche „Sitzungskalender abonnieren“ bzw. für einen individuellen Kalender auf „Kalender Gemeinderat abonnieren“.

In Ihrem Mailprogramm öffnet sich folgendes Fenster:

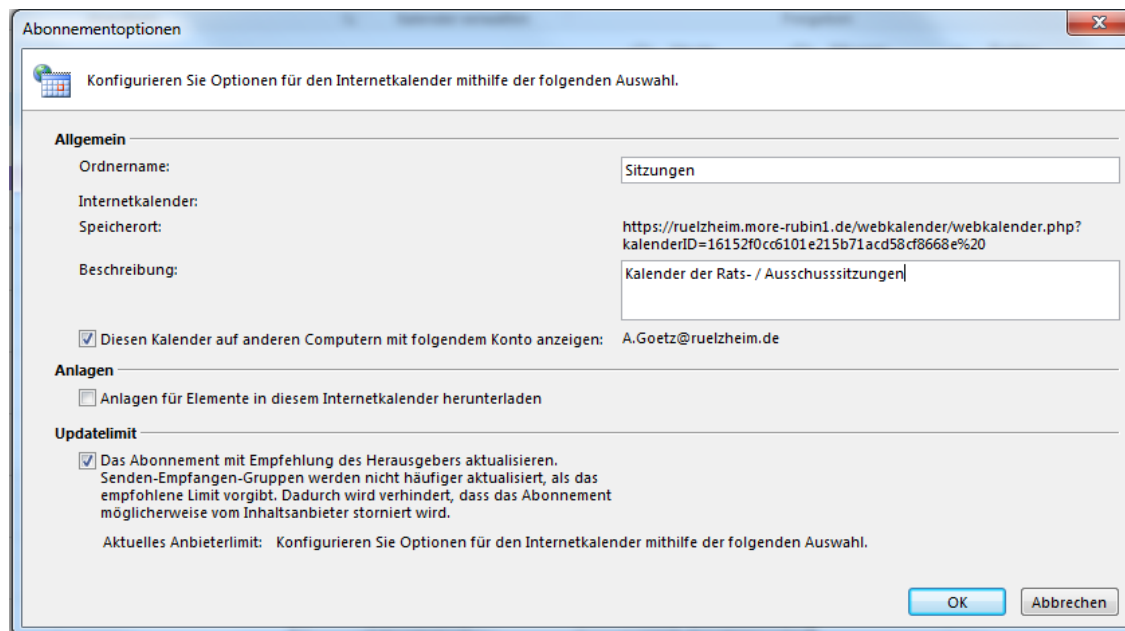
Bild 5: Kalender neu anlegen



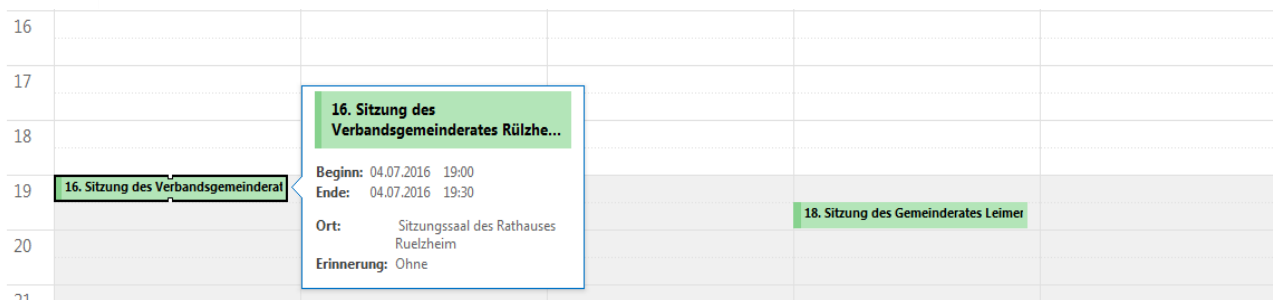
TIPP:

Damit Sie den neuen Kalender mit Ihren Sitzungsterminen sinnvoll aufrufen und verwalten können, empfiehlt sich über die Schaltfläche „Erweitert“ die Vergabe eines Namens und einer kurzen Beschreibung (siehe Bild 6)

Bild 6: erweiterte Einstellungen Kalender in Mailprogramm



Die Verbindung Ihres Mailkontos mit dem zusätzlichen neuen Sitzungskalender wird hergestellt und nach Vergabe eines sinnvollen Namens für den Kalender sowie einer Beschreibung ein- und ausgeblendet werden. Nach Klick auf die „OK“-Schaltfläche wird der neue Kalender mit den Sitzungsterminen direkt eingeblendet.

Bild 7: Kalender in Mailprogramm anzeigen

Bei Fragen zur Einrichtung von Kalender auf Ihren elektronischen Medien, können Sie sich gerne an die EDV-Mitarbeiter der Verbandsgemeinde Rülzheim wenden (E-Mail: edv@ruelzheim.de bzw. telefonisch: 07272/ 7002-1058 oder DW: -1056, -1057).

Über das **Menü „Kalender“** können Sie eine allgemeine Ansicht der geplanten Sitzungstermine aller Gremien aufrufen. Damit können Sie sich auch über Termine von Gremien informieren, in welchen Sie kein Mitglied sind. Es lässt sich hiermit auch ein Terminplan (A4-Halbjahre) als Kalender drucken.

Bild 8: Kalender aller Sitzungstermine

The screenshot shows the 'Kalender' web interface. At the top, there is a dropdown menu set to 'Alle Termine' and an 'Intervall: Halbjahr' option. Below this is a navigation bar with arrows and month tabs: Mai, Juni, **Juli (2016)**, August, September. The main content area displays a calendar for July 2016 with the following events:

Tag	Uhrzeit	Termin	Ort
Mo 04	19:00 Uhr	16. Sitzung des Verbandsgemeinderates Rülzheim (öffentlich/nichtöffentlich)	Sitzungssaal des Rathauses Rülzheim
Do 07	19:00 Uhr	20. Sitzung des Gemeinderates Rülzheim (öffentlich/nichtöffentlich)	Sitzungssaal des Rathauses Rülzheim
Do 07	19:30 Uhr	18. Sitzung des Gemeinderates Leimersheim (öffentlich/nichtöffentlich)	Sitzungssaal des Gemeindehauses Leimersheim

Navigation:

ein Jahr zurück / ein Jahr vor Monat, HJ, Quartal zurück / vor Monatsleiste (anklicken wechselt Monat)

Über einen Klick auf ([zur Listenansicht](#)) können Sie ([zur Kalenderansicht](#)) wechseln = blendet Wochenenden und sitzungsfreie Tage aus / auf Monatsleiste zurückschalten, wenn Sie bei Intervall von [Halbjahr](#) auf [Quartal](#) umgestellt haben.

Zur Eingrenzung auf bestimmte Gremien gibt es die mittig angeordnete Box

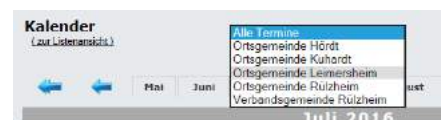


Bild 9: Beispiel einer Kalendersuche




Kalender
(zur Kalenderansicht)


Alle Termine

Intervall: Halbjahr

← ← Mai Juni **Juli (2016)** August September → →

Juli 2016

Mo 04	19:00 Uhr	 16. Sitzung des Verbandsgemeinderates Rülzheim (öffentlich/nichtöffentlich)	Sitzungssaal des Rathauses Rülzheim
Do 07	19:00 Uhr	 20. Sitzung des Gemeinderates Rülzheim (öffentlich/nichtöffentlich)	Sitzungssaal des Rathauses Rülzheim
	19:30 Uhr	 18. Sitzung des Gemeinderates Leimersheim (öffentlich/nichtöffentlich)	Sitzungssaal des Gemeindehauses Leimersheim

Mit dem Lupensymbol  innerhalb der angezeigten Auflistung können Sie die Sitzungsunterlagen (Details) zu einzelnen Sitzungen bzw. zu gerade aktuell eingeladenen Sitzungen aufrufen (soweit bereits freigegeben – als Mitglied bekommen Sie eine Info per Mail hierüber).

Nähere Einzelheiten zur Auswertung, zur Aufbereitung und zum Druck von Sitzungsunterlagen nach einem Detailaufruf, entnehmen Sie bitte dem folgenden Punkt 4 „Recherche / Auswertung“ dieser Kurzanleitung.

4. Recherche / Auswertung

Mit dem Menüpunkt „Recherche“ des Ratsinformationssystems können Sitzungsunterlagen (Details wie z.B. Einladung, Beschlussvorlagen, Beschlüsse und komplette Niederschriften) aufgerufen, aufbereitet und ausgegeben werden (pdf-Datei bzw. Ausdruck).

Damit **bildet die Recherche die zentrale Funktion eines Ratsinformationssystems ab** und bietet damit allen Gremienmitgliedern online und jederzeit verfügbar, einen hohen Funktionsumfang für die Sitzungsvor- bzw. Nachbereitung.

Als Einstieg für die Anzeige der Sitzungsdetails dient in der Regel die nach Anklicken des Menüs „Recherche“ erscheinende Suchmaske genutzt kann aber auch über den Kalender erfolgen (siehe Punkt 3 der Kurzanleitung).

Wichtiger Hinweis:

Details zu Sitzungen können für den öffentlichen Teil stets komplett eingesehen und abgerufen werden (die Grenze in die Vergangenheit zurück bildet hier lediglich der Beginn des Systems, d.h. das Jahr 2004).

Informationsdetails zu nichtöffentlichen und damit geheimen Sitzungen, können nur für die Zeiträume Ihrer Zugehörigkeit zu dem jeweiligen Gremium abgerufen werden. Für fremde Gremien, denen Sie nicht angehören, stehen Ihnen nur die öffentlichen Informationen zum Abruf zur Verfügung.

Bild 11: Suchmaske für Anzeige von Sitzungsdetails

Suche nach Sitzungen

Suchbegriffe: ?

Kategorie: ▼

Körperschaft: ▼

Gremium: ▼

Suchzeitraum: -

	Datum	Sitzung	Uhrzeit	
	11.06.2015	8. Sitzung des Verbandsgemeinderates Rülzheim	19:00 - 20:47 Uhr	
	15.02.2016	3. Sitzung des Ausschusses für Feuerwehrwesen, Hochwasser- und Katastrophenschutz der Verbandsgemeinde Rülzheim	18:00 - 19:30 Uhr	
	04.04.2016	5. Sitzung des Haupt- und Finanzausschusses der Verbandsgemeinde Rülzheim	18:00 - 18:36 Uhr	
	14.04.2016	14. Sitzung des Verbandsgemeinderates Rülzheim	19:00 - 20:15 Uhr	
	09.06.2016	15. Sitzung des Verbandsgemeinderates Rülzheim	19:00 Uhr	
	04.07.2016	16. Sitzung des Verbandsgemeinderates Rülzheim	19:00 Uhr	

[zum Seitenanfang](#)

Sucheinstellungen:

- Suchbegriffe** → Eingabe des Suchbegriffes (ganzes Wort oder Wortteil; bitte ohne Sternchen)
- Kategorie** → Auswahl, ob in Sitzungen, Vorlagen oder Beschlüssen gesucht wird (meist Sitzungen)
- Körperschaft** → Einschränkung der Suche auf bestimmte Kommune (beschleunigt die Suche)
- Gremium** → Auswahl i.d.R. auf alle belassen, damit in Suche auch Ausschüsse angezeigt werden
- Suchzeitraum** → wählen Sie ein von / bis-Datum für die Suche (bessere/schnellere Ergebnisse) (voreingestellt von: 01.01.14; bis: letzte aktuell geplante Sitzung)

Legende (gültig auch für anderen Masken) – vollständige Liste über „Legende“ der Navi am unteren Bildschirmrand

	Sitzung nichtöffentlich		Einl. / Gesamt-Nied.schr. / öff. Nied.schr.
	Sitzung öffentlich		Einladung / Gesamt-Niederschrift
	Sitzung öffentlich / nichtöffentlich		Einladung (Tagesordnung)

Symbole können evtl. bis zu deren Veröffentlichung noch fehlen !

Wie im Ratsinformationssystem üblich, kann über das Lupensymbol in die Detailansicht (Suchergebnis) gewechselt werden.

In der dann folgenden Übersicht werden alle Tagesordnungspunkte der Sitzung angezeigt und durch einen bewegten Pfeil die Punkte hervorgehoben, in welchen die Inhalte aus dem Suchbegriff behandelt wurden.

Tipp: Wechseln Sie stets über den oberen Link „**Suchergebnisse** >“ zurück zur Ausgangsmaske der Suche, da mit dem zurück-Button des Browsers keine Anzeige mehr erfolgt (F5-Taste hilft dann weiter).

Bild 12: Anzeige der Suchtreffer

Als Favorit hinzufügen Suchergebnisse > neue Suche

6. Sitzung des Verbandsgemeinderates Rülzheim (öffentlich/nichtöffentlich)

Termin: **26.02.2015, 19:00 Uhr - 21:20 Uhr**
 Raum: **Sitzungssaal des Rathauses Rülzheim, Am Deutschordensplatz 1, 76761 Rülzheim**
 Gremien: **Verbandsgemeinderat Rülzheim**

Sitzungsmappe Sitzungsmappe individuell

Dokumente

- Einladung
- Protokoll
- Protokoll (öffentlich)

Anlagen

Teilnehmer/-innen

anzeigen 27 Teilnehmer/-innen, davon 25 stimmberechtigt

Tagesordnung

	1	Mitteilungen der Verwaltung	
	2	Güterverkehr auf der Stadtbahnstrecke Germersheim-Wörth; Lärmauswirkungen Vorlage ist noch nicht veröffentlicht	
	3	Vereinbarung zwischen dem Landkreis Germersheim und der Verbandsgemeinde Rülzheim über die Zuständigkeit der örtlichen Einrichtung der Weiterbildung (Volkshochschule) Vorlage ist noch nicht veröffentlicht	
	4	Prüfung der Haushalts- und Wirtschaftsführung der Verbandsgemeinde Rülzheim für die Jahre 2008 bis 2012; Unterrichtung des Verbandsgemeinderates gem. § 33 Abs1 GemO Vorlage ist noch nicht veröffentlicht	
	5	Reserveraum für Extremhochwasser „Härtdter Rheinaue“ Beteiligung am öffentlichen Planungsprozess – Besetzung des Hauptausschusses sowie der Arbeitskreise Vorlage ist noch nicht veröffentlicht	
	6	Einwohner-Fragestunde	
	7	Kenntnisgaben	
	8	Personalangelegenheiten	
	8.1	Personalangelegenheiten; Höhergruppierung XXXXXXXXXX Vorlage ist noch nicht veröffentlicht	
	9	Kenntnisgaben	

zum Seitenanfang

Der bzw. eventuell mehrere Treffer in der aufgerufenen Sitzung sind mit einem entsprechenden Pfeil markiert und können nun in der Detailansicht erneut **mit dem Lupensymbol angezeigt werden** (zuvor öffnen im Browser bestätigen). Beschlüsse zum gefundenen Tagesordnungspunkt lassen sich auch direkt mit einem Klick auf das Beschluss-Symbol aufrufen.

Welche Art von Dokumenten und damit auch der zugehörigen Tagesordnungspunkte (TOP) zur Sitzung gehören, kann den Symbolen und Beschreibungen links oben in der Maske entnommen werden. Hier werden neben den Protokollen (Niederschriften) dann auch der Sitzung zugehörige Anlagen angezeigt und können gesondert aufgerufen und als pdf-Datei heruntergeladen werden.

Mit einem Klick auf „**Suchergebnisse** >“ am rechten oberen Rand der Anzeigemaske kann zu den weiteren gefundenen Suchtreffern **zurückgewechselt** werden. Dann kann die Kontrolle der gesuchten Infos in den Sitzungen fortgesetzt werden **bis die richtige Information gefunden wurde** (in gleicher Art wie o.a. beschrieben).

Sollten Sie die gesuchte Information, d.h. das Schlagwort innerhalb der Beschlüsse zu den Tagesordnungspunkten nicht finden, so lässt sich in der pdf-Datei mit der Tastenkombination Strg und der Taste F direkt danach suchen.

Neben dem Abruf und Download kompletter Sitzungsinformationen (Niederschriften - evtl. getrennt nach öffentlichen und nichtöffentlichen Teilen -, Beschlüssen oder Vorlagen), können über die Funktion der „**Sitzungsmappe**“ alle zu einer Sitzung vorhandenen Dokumente aufgerufen werden.

Eine verfeinerte Auswahl für den Abruf von Dokumenten einer gefundenen Sitzung kann über die Funktion der „**Sitzungsmappe individuell**“ erfolgen. Hier kann dann noch neben der Wahl der Dokumente für den Download bzw. die Anzeige, auch eine Übertragung als zip-Datei erfolgen. Dies ist in der Regel gerade bei mobilen Endgeräten schneller – die Dateien müssen allerdings evtl. noch entpackt werden (soweit Betriebssystem diese nicht direkt öffnen kann).

Bild 13: individueller Abruf von Dokumenten

Sitzungsmappe erstellen

- 6. Sitzung des Verbandsgemeinderates Rülzheim (öffentlich/nichtöffentlich)



Dokumente

- Einladung (79 kB)
- Öffentliches Protokoll (336 kB)
- Protokoll (345 kB)

Anlagen

	Vorlage <input type="checkbox"/> alle	Anlagen <input type="checkbox"/> alle	Beschluss <input type="checkbox"/> alle	Auszug <input type="checkbox"/> alle	Notizen <input type="checkbox"/> alle	Dateigröße	Betreff
			<input type="checkbox"/>				Mitteilungen der Verwaltung
			<input type="checkbox"/>				Güterverkehr auf der Stadtbahnstrecke Germersheim-Wörth; Lärmauswirkungen Vorlage ist noch nicht veröffentlicht
			<input type="checkbox"/>				Vereinbarung zwischen dem Landkreis Germersheim und der Verbandsgemeinde Rülzheim über die Zuständigkeit der örtlichen Einrichtung der Weiterbildung (Volkshochschule) Vorlage ist noch nicht veröffentlicht
			<input type="checkbox"/>				Prüfung der Haushalts- und Wirtschaftsführung der Verbandsgemeinde Rülzheim für die Jahre 2008 bis 2012; Unterrichtung des Verbandsgemeinderates gem. § 33 Abs1 GemO Vorlage ist noch nicht veröffentlicht
			<input type="checkbox"/>				Reserveraum für Extremhochwasser „Hördter Rheinaue“ Beteiligung am öffentlichen Planungsprozess – Besetzung des Hauptausschusses sowie der Arbeitskreise Vorlage ist noch nicht veröffentlicht
			<input type="checkbox"/>				Einwohner-Fragestunde
			<input type="checkbox"/>				Kenntnisgaben
			<input type="checkbox"/>				Personalangelegenheiten
			<input type="checkbox"/>				Personalangelegenheiten; Höhergruppierung [REDACTED] Vorlage ist noch nicht veröffentlicht
							Kenntnisgaben

Ausgewählte Dateien [ca. 0]



Sitzungsmappe als PDF anzeigen



Sitzungsmappe als ZIP-Archiv speichern (ohne Notizen)

5. Gremien

Die Informationen zu Rats-/Ausschussgremien können über den Menüpunkt „**Gremien**“ je Ortsgemeinde recherchiert und angezeigt werden. Mittels Klick auf das Lupensymbol oder den Gremiennamen, können alle Gremienmitglieder angezeigt werden. Daneben lässt sich auch ein „manueller“ **Sitzungskalender je Ratsgremium ausdrucken** und **je Gremium die nächste Sitzung im Überblick anzeigen**. Zurück zur Auswahl gehen Sie über „neue Suche“ oder durch Klick auf einen anderen Menüpunkt.

6. Fraktionen

Wie bei den Gremien kann mit diesem Menüpunkt eine Anzeige der vorhandenen Fraktionen je Ortsgemeinde erfolgen und es können auch die Fraktionsmitglieder angezeigt werden.